



SOINS DE SONDE DE GASTROSTOMIE OU DE JEJUNOSTOMIE

HAD-RP-PROT19-V1
Date d'application :
16/03/2021




I. OBJET ET/OU OBJECTIFS

Ce protocole a pour objectif de décrire la méthode de réalisation des soins de gastrostomie ou de jéjunostomie dans le but de maintenir l'intégrité de la peau autour de la gastrostomie et de s'assurer du bon positionnement de la sonde de gastrostomie ou de jéjunostomie.

II. DOMAINES D'APPLICATION ET PERSONNES CONCERNÉES

Ce protocole s'applique au service HAD de la filière domicile de la Mutualité Française Charente :

- Infirmier Libéraux
- Infirmier de coordination

	Rédigé par :	Vérifié par :	Approuvé par :
Nom :	Laurence Vallette IDE stomathérapeute	Dominique VELTEN Directrice	Monique DELAGE Médecin HAD
Date :	16/03/2021	16/03/2021	16/03/2021
Visa :			

III. DÉROULEMENT DE L'ACTIVITÉ

Matériel :

- ✓ 1 blouse ou tablier jetable
- ✓ Compresses non stériles
- ✓ Eau
- ✓ Savon liquide ou solution hydro alcoolique
- ✓ Gants de toilette à usage unique
- ✓ Gants à usage unique
- ✓ Containers à déchets (si infection)

Recommandations :

- ✓ Respecter les consignes transmises par l'opérateur qui a effectué la pose.
- ✓ Les soins de gastrostomie sont des soins d'hygiène.
- ✓ Les soins de sonde sont réalisés tous les 2 jours et plus si besoin.
- ✓ Le gonflement du ballonnet est réalisé tous les 15 jours

Méthode :

- ✓ Appliquer la fiche technique intitulée "Conduite à tenir pour tout soin à domicile"
- ✓ Pratiquer une hygiène des mains
- ✓ Mettre des gants à usage unique
- ✓ Enlever le pansement en place s'il y a lieu
- ✓ Vérifier le positionnement de la sonde
- ✓ Nettoyer l'orifice de la stomie à l'aide du gant de toilette à usage unique et du savon liquide
- ✓ Procéder par mouvements circulaires sans tirer sur la sonde
- ✓ Rincer soigneusement
- ✓ Sécher avec une compresse
- ✓ Refaire un pansement si besoin
- ✓ Eliminer le matériel souillé
- ✓ Oter les gants à usage unique
- ✓ Pratiquer une hygiène des mains

Transmission :

- ↪ Noter impérativement sur le dossier de soins :
 - ✓ l'état général de la personne soignée, son niveau de participation les symptômes observés (douleurs, démangeaisons, brûlures autour de la stomie, toux)
 - ✓ l'état cutané (rougeurs, écoulements, indurations)

↪ Contacter le médecin traitant et/ou l'infirmier de coordination si nécessaire

IV. ANNEXES

NATURE DES MODIFICATIONS		
Version	Date	Objet de la modification
1	16/03/2021	Création du protocole (remplace HAD-RP01-PRO01-PROT03-V2)